



**РОСРЕЕСТР**

Федеральная служба  
государственной регистрации,  
кадастра и картографии

Регистрация на Едином портале  
государственных услуг Российской Федерации

**ГОСУСЛУГИ**

**<http://www.gosuslugi.ru>**






# **Порядок регистрации на ЕШГУ**

**Какая информация нам понадобится для  
регистрации?**

**№ мобильного  
телефона**


**или**

**E-mail**  
**(лучше личный, а не  
рабочий)**




■ Пошаговый алгоритм регистрации на ЕПГУ:


**Шаг 1: Запускаем Интернет браузер**




**Шаг 2: В адресной строке браузера  
набираем адрес портала:  
<http://www.gosuslugi.ru>**




**Шаг 3: На главной странице портала в  
правом верхнем углу нажимаем  
кнопку "РЕГИСТРАЦИЯ"**



**Шаг 4: Внимательно читаем инструкцию о способе подтверждения личности, инструкцию по регистрации на ЕШГУ**




**Шаг 5: Заполняем форму регистрации: Фамилия и Имя, как указано в паспорте, Номер мобильного телефона или адрес электронной почты**



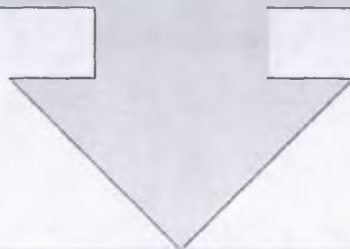
**Шаг 6: Нажимаем кнопку "Далее"**



**Шаг 7: На указанный Вами номер телефона будет направлен код подтверждения. Необходимо ввести его в соответствующее поле формы. В случае, если вы указали адрес электронной почты нужно будет перейти по ссылке, которая будет в направленном Вам в письме**



**Шаг 8: Далее заполняем поле "Пароль", "Подтверждение пароля". Пароль состоит не менее чем из 8 символов, из букв и цифр разного регистра. Пароль ЗАПИСАТЬ и ЗАПОМНИТЬ!**



**Процедура регистрации завершена**

- **Теперь Вы можете пользоваться услугами, для которых не требуется подтверждение личности, а также получать услуги справочно-информационного характера. Для этого Вам необходимо во вкладке Личный кабинет/Вход ввести номер мобильного телефона (или адрес электронной почты) и пароль, который Вы вводили при регистрации.**

- Для расширенного использования портала, Вам нужно заполнить личную информацию и подтвердить личность, тем самым повысив уровень аккаунта. После успешно завершенной регистрации, система перенаправит Вас на форму заполнения личных данных, включающих в себя паспортную информацию и данные СНИЛС, поэтому эти документы необходимо подготовить заранее.



- Процедура подтверждения личных данных так же проста и проходит в 3 этапа, а подтвержденная учетная запись имеет огромные преимущества. Благодаря ей Вы сможете пользоваться ограниченным набором услуг, представленных на портале.
- Личные данные следует заполнять внимательно и аккуратно. Всего необходимо заполнить 12 полей. После этого введенные данные необходимо отправить на автоматическую проверку, нажав кнопку «Продолжить».
- После заполнения формы, указанные Вами личные данные отправляются на автоматическую проверку в Пенсионный Фонд РФ и ФМС.

- С результатами данной проверки Вы сможете ознакомиться через несколько минут. После того, как данная процедура успешно завершится, на Ваш номер мобильного телефона или на адрес электронной почты будет выслано уведомление с результатом проверки, а так же соответствующее состояние отобразится на сайте.
- Далее для продолжения использования портала Вам будет необходимо авторизоваться повторно.
- На данном этапе Вы имеете стандартную учетную запись и можете воспользоваться ограниченным набором услуг, представленных на портале. ■

- **Для того, чтобы полноценно пользоваться государственными услугами через интернет, Вам необходимо иметь подтвержденную учетную запись. Эта процедура предусматривает ввод на сайте Вашего персонального кода подтверждения (активации), полученного лично одним из доступных способов.**
- **Для получения кода активации необходимо перейти на страницу редактирования персональных данных, далее по ссылке «Подтверждение вашей личности».**

**На портале: <http://www.gosuslugi.ru> существует**

**3 способа подтверждения личности:**



**Личное обращение.  
Получение кода  
активации в  
специализированном  
центре обслуживания  
(отделение Почты России  
или офис компании  
«Ростелеком»)**



**Получение кода активации  
посредством письма через  
"Почту России"**



**Пройти процедуру подтверждения  
личности с помощью средств  
электронной подписи или  
универсальной электронной карты.**

**ЕСЛИ КОД ПОДТВЕРЖДЕНИЯ  
ЛИЧНОСТИ ВВЕДЕН И УСПЕШНО  
ПРОВЕРЕН, ТО ВАМ СТАНУТ  
ДОСТУПНЫ ВСЕ УСЛУГИ НА ПОРТАЛЕ:  
*HTTP://WWW.GOSUSLUGI.RU*, А НА  
СТРАНИЦЕ ВАШЕГО ЛИЧНОГО  
КАБИНЕТА ПОЯВИТСЯ ЛОГОТИП  
ПОДТВЕРЖДЕННОЙ УЧЕТНОЙ ЗАПИСИ.  
ТАК ЖЕ ВАМ ПРИДЕТ СМС-  
ОПОВЕЩЕНИЕ ОБ УСПЕШНОМ  
ЗАВЕРШЕНИИ ПРОЦЕДУРЫ.**

**По вопросам получения государственных услуг в электронном виде посредством Единого портала государственных услуг Российской Федерации вы можете обратиться по единому бесплатному номеру:  
8 (800) 100-70-10**



**РОСРЕЕСТР**

Федеральная служба  
государственной регистрации,  
кадастра и картографии